

KETERSEDIAAN DATA KESEHATAN MASYARAKAT DI PROP. JAWA TIMUR

DINKES PROPINSI JATIM

KETERSEDIAAN DATA

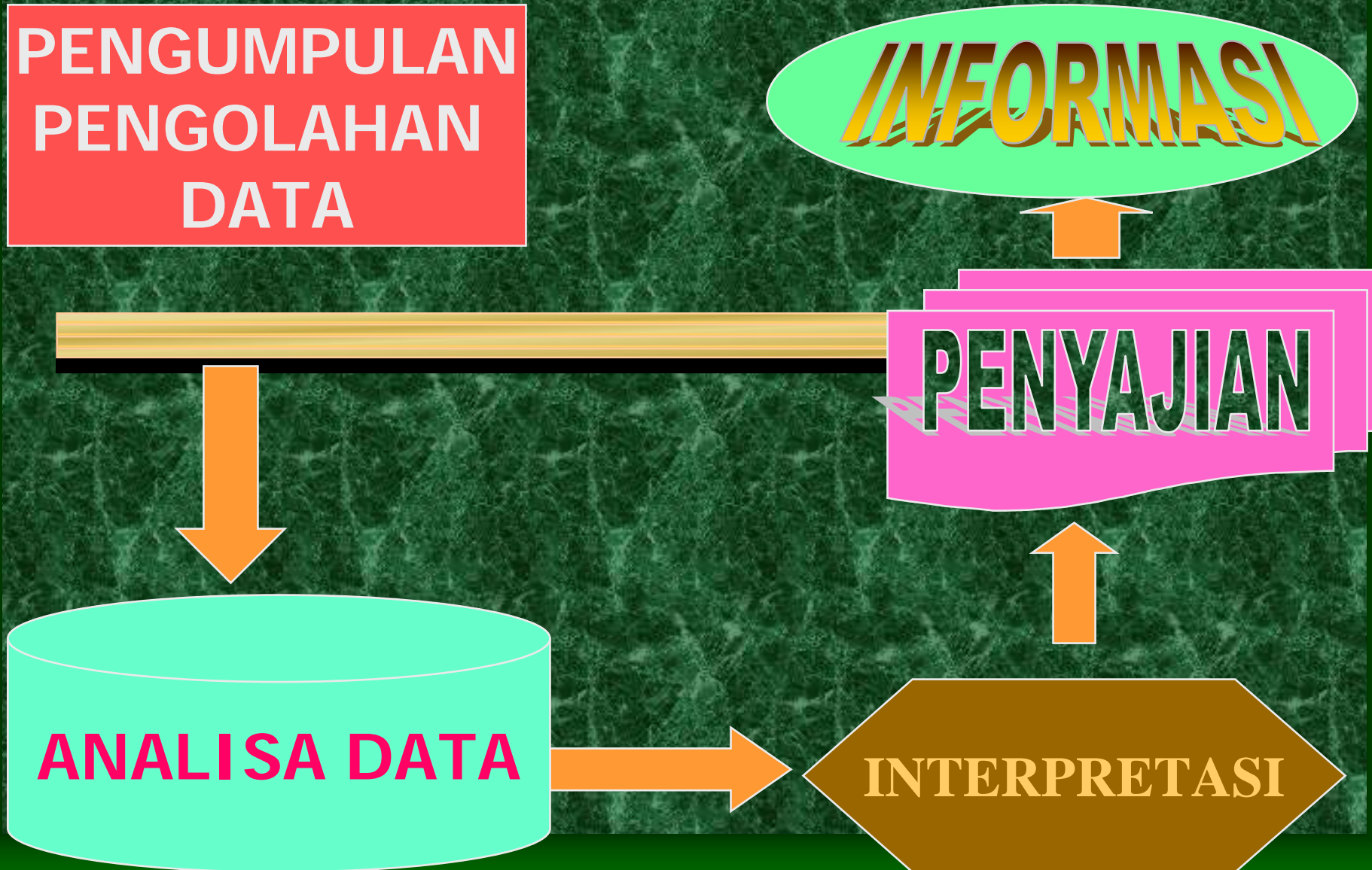
PENGUMPULAN
PENGOLAHAN
DATA

INFORMASI

PENYAJIAN

ANALISA DATA

INTERPRETASI



T U J U A N

UMUM

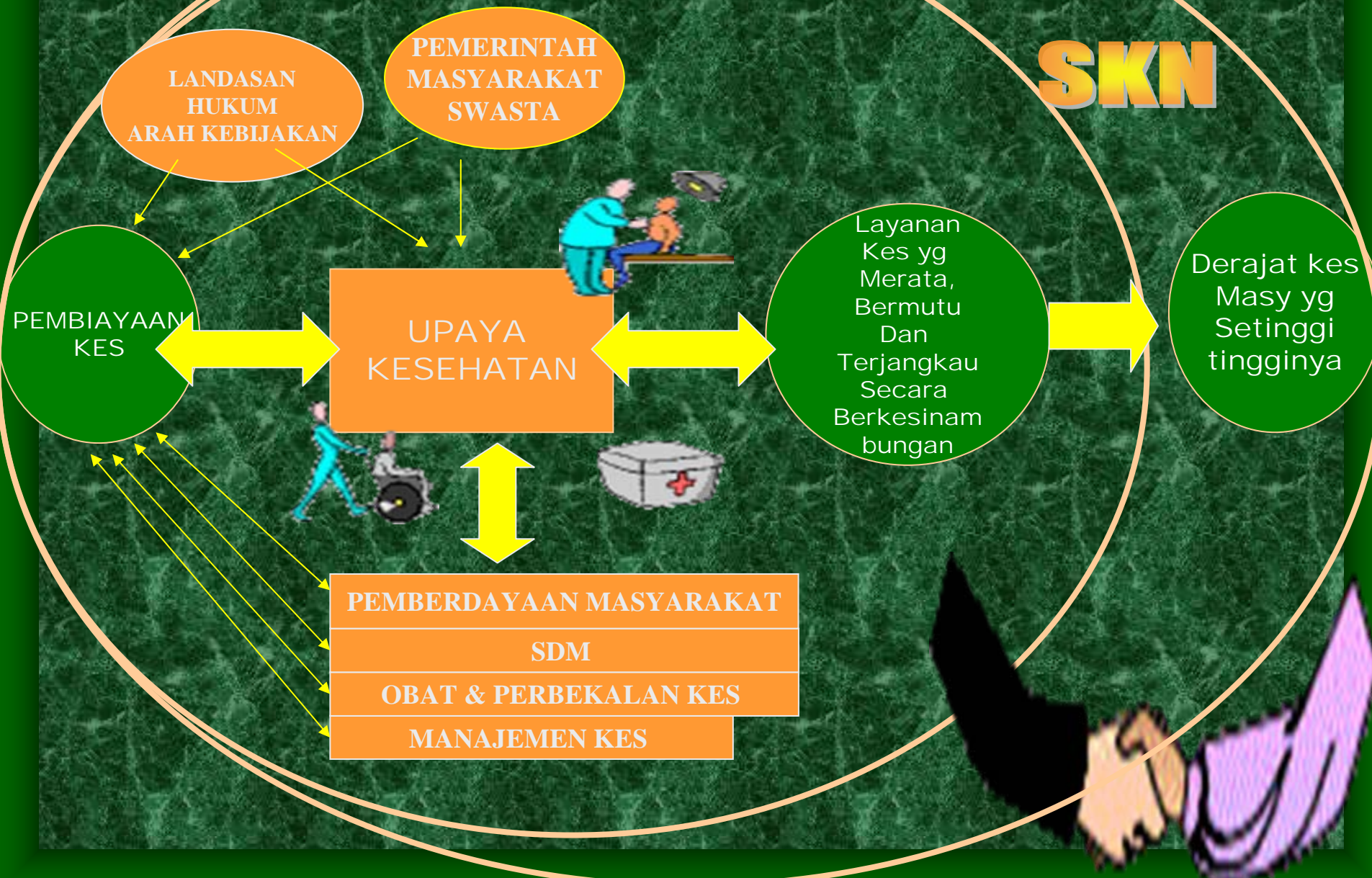
**DIPEROLEHNYA GAMBARAN DAN
INFORMASI HASIL UPAYA
KESEHATAN SERTA MASALAH
KESEHATAN PONTENSIAL DAN
KETERSEDIAAN SUMBERDAYA DI
PUSKESMAS DAN DATI II**

**MELALUI PENGOLAHAN, PENYAJIAN,
INTERPRETASI DATA**

TUJUAN KHUSUS

1. TERSEDIAANYA INFORMASI MENGENAI JANGKAUAN & PEMANFAATAN FASILITAS KESEHATAN.
2. DIKETAHUIINYA MASALAH KESEHATAN. POTENSIAL DAN FAKTOR YANG MEMPENGARUHINYA
3. MENYUSUN RENCANA TINDAK LANJUT BERDASARKAN SUNBER DAYA YANG ADA

KETERKAITAN SKP JATIM - SKN



Model Sub sistem Upaya Kesehatan

(Pendekatan sistem)

INPUT

PROCES

OUTPUT

OUTCOME

POLA LINGKUNGAN

POLA PEMBIAYAAN

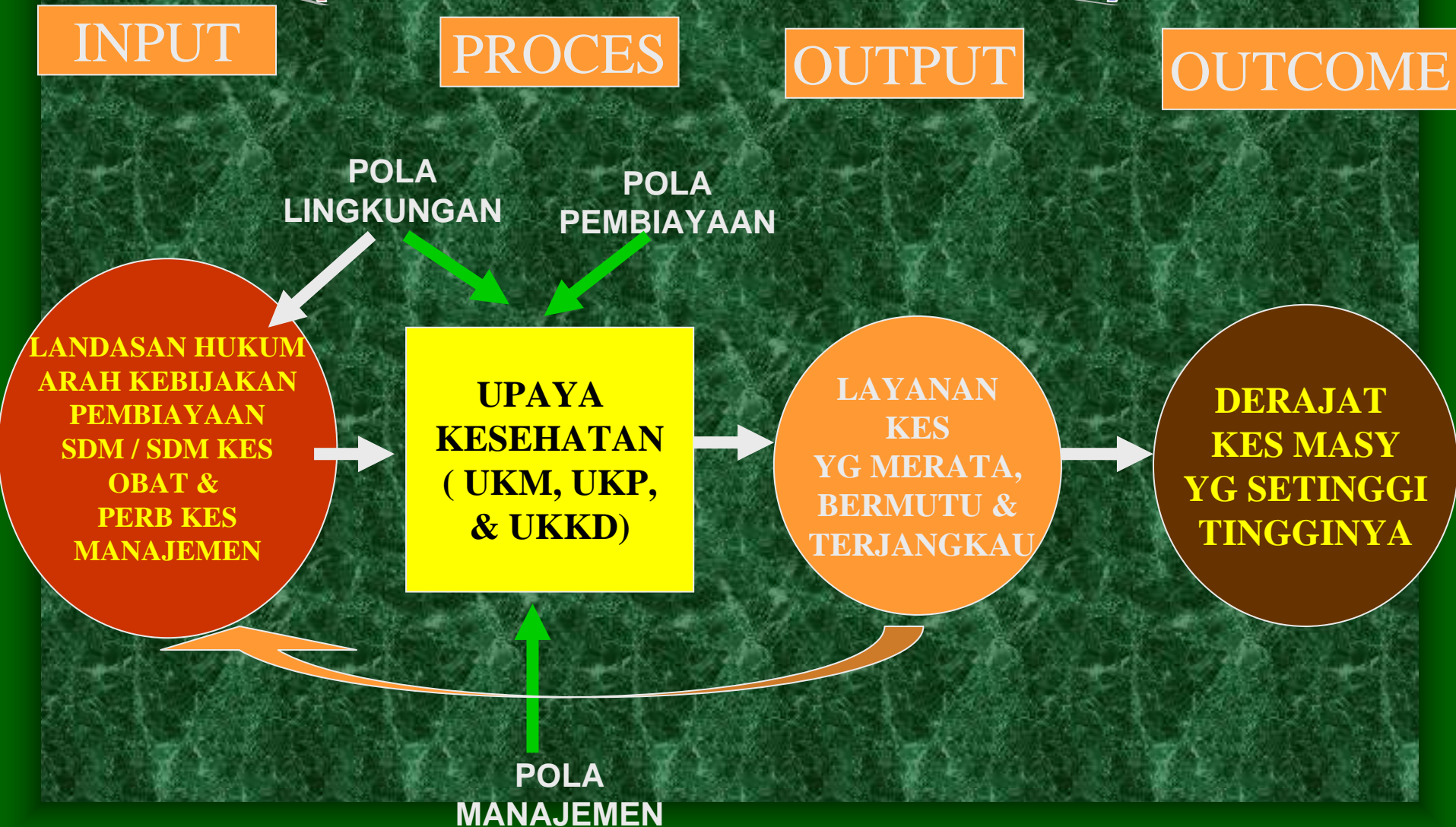
LANDASAN HUKUM
ARAH KEBIJAKAN
PEMBIAYAAN
SDM / SDM KES
OBAT &
PERB KES
MANAJEMEN

UPAYA
KESEHATAN
(UKM, UKP,
& UKKD)

LAYANAN
KES
YG MERATA,
BERMUTU &
TERJANGKAU

DERAJAT
KES MASY
YG SETINGGI
TINGGINYA

POLA
MANAJEMEN



POLA MANAJEMEN

PERMASALAHAN
KESEHATAN

MASYARAKAT

**POLA
MANAJEMEN**

SUMBER DAYA
KESEHATAN

PRIORITAS

P1, P2, P3

UKM I

**Ujung Tombak
Penyelenggara
Puskesmas**

**FUNGSI UTAMA
PUSKESMAS**

**Pusat Penggerak Pem-
angunan berwawasan
kesehatan.**

**Pusat Pemberdayaan
Masyarakat di bidang
Kesehatan.**

**Pusat pelayanan kesehat-
an tingkat dasar**

**UKBM :
Posyandu,
UKS, BPP
POD,
PSC , dll**

UKM III

UKM UNGGULAN
Iptek kes
Subspesialistik

**Penanggung
Jawab
Dinkes Prop**

FUNGSI

**Fungsi
manajerial**

**Fungsi Teknis
Kesehatan**

Fungsi Manajerial Di Propinsi

```
graph TD; A([Fungsi Manajerial Di Propinsi]) --> B([1. Perencanaan]); A --> C([2. Pelaksanaan]); A --> D([3. Pengendalian]); A --> E([4. Pengawasan]); A --> F([5. Pertanggung Jawaban]);
```

1. Perencanaan

2. Pelaksanaan

3. Pengendalian

4. Pengawasan

5. Pertanggung Jawaban

RANCANGAN KEWENANGAN WAJIB DAN STANDAR PELAYANAN MINIMAL (h.1.)

KEWENANGAN WAJIB	JENIS PELAYANAN
1. Penyelenggaraan Pelayanan Kesehatan Dasar	1. YANKES Ibu dan Bayi Baru Lahir
	2. YANKES Bayi Dan Anak Pra sekolah
	3. YANKES Anak Usia Sekolah Dan Remaja
	4. Pelayanan Kesehatan Usia Subur
	5. Pelayanan Kesehatan Kerja
	6. Pelayanan Kesehatan Usia Lanjut
	7. Pelayanan Imunisasi
	8. Pelayanan Kesehatan Jiwa Masyarakat
	9. Pelayanan Pengobatan/ Perawatan

DATA VARIABEL KINERJA

- DATA UMUM
- DATA PROGRAM POKOK
- DATA PROGRAM INOVATIF
- DATA MANAJEMEN

PROSES KETERSEDIAAN DATA DI PROP. JATIM

1. PERMINTAAN/PENGUMPULAN
DATA MELALUI SURAT KE
KAB/KOTA TIAP 1 TH SEKALI
2. PENGOLAHAN DATA: MEREKAP
DATA YANG SDH MASUK DARI
KAB/KOTA
3. ANALISA DATA
4. LAPORAN TAHUNAN

HAMBATAN

- 1.KESULITAN DLM PENGUMPULAN DATA (MASIH ADA KAB/KOTA YG BELUM MENGIKIRIM LAPORAN DATA.**
- 2.FORMAT PENGISIAN DATA, KADANG TIDAK SESUAI DG FORMAT DATA DARI PROPINSI**
- 3.LAPORAN DATA ,DIKIRIM TIDAK TEPAT WAKTU.**
- 4. DATA TERLALU LUAS**



DATA 15 PENYAKIT TERBANYAK TH 2006

NO	JENIS PENYAKIT	JUMLAH
1	INFEKSI AKUT LAIN PERNAFASAN ATAS	2,514,132
2	PENYAKIT PADA SISTEM OTOT & JAR. IKAT	1,284,208
3	PENY LAIN PD SAL PNFS ATAS	1,059,032
4	HIPERTENSI	608,875
5	DIARE	547,078
6	PENYAKIT LAINNYA	507,944
7	PENY KULIT ALERGI	420,398
8	PENY KULIT INFEKSI	407724
9	GINGGIVITIS&PENY PERIODONTAL	289,606
10	PENY PULPA &JAR PERIAPIKAL	224,627
11	GASTRITIS	182,209
12	ASMA	180,947
13	PENY INF USUS LAIN	164329
14	PENY MATA LAIN	158128
15	PENYAKIT RONGGA MULUT & KEL LUDAH	150877

DATA KUNJUNGAN TAHUN 2006

DATA KUJUNGAN PELAYANAN KESEHATAN TAHUN 2006

KABUPATEN . KOTA	JANGKAUAN TANKES		
	K. JALAN	K. INAP	GAKIN
KAB. GRESIK	695,223	1,266	46,106
KAB. SIDOARJO	825,305	25,160	120,875
KAB. MOJOKERTO	583,896	4,568	88,401
KAB. JOMBANG	798,418	46,288	211,590
KAB. BOJONEGORO	504,069	3,758	10,730
KAB. TUBAN	624,043	5,764	194,458
KAB. LAMONGAN	617,253	13,481	194,248
KAB. MADIUN	70,754	2,751	15,273
KAB. NGAWI	212,195	12,926	3,825
KAB. MAGELANG	429,240	1,883	18,492
KAB. PONOROGO	251,242	2,568	97,164
KAB. PACITAN	226,299	5,055	60,375
KAB. KEDIRI	779,524	2,079	145,725
KAB. NGANJUK	510,282	6,099	147,899
KAB. BLITAR	595,144	5,228	55,971
KAB. TULUNGAGUNG	360,702	3,631	193,746
KAB. TRENGGALEK	997,708	12,344	64,627
KAB. MALANG	1,529,222	9,209	222,711
KAB. PASURUAN	634,467	16,923	157,749
KAB. PROBOLINGGO	579,898	5,474	115,441
KAB. LUMAJANG	518,720	16,011	58,754
KAB. BONDOWOSO	210,714	4,689	72,038
KAB. SITUBONDO	566,659	5,294	267,511
KAB. JEMBER	576,312	4,015	143,852
KAB. BANYUWANGI	1,097,918	8,120	252,482
KAB. PAMEKASAN	232,466	3,751	8,850
KAB. SAMPANG	324,927	3,940	169,469
KAB. SUMENEP	333,325	4,645	13,702
KAB. BANGKALAN	695,594	9,600	82,328
KOTA SURABAYA	3,157,647	1,057	1,966,374
KOTA MADIUN	367,727	122	2,308
KOTA PROBOLINGGO	306,761	1,120	31,877
KOTA BLITAR	106,663	735	19,931
KOTA KEDIRI	109,258	296	55,701
KOTA MOJOKERTO	180,588	1,427	12,054
KOTA MALANG	587,976		88,617
KOTA PASURUAN	105,542		43,527
KOTA BATU	100,420	359	9,073
JUMLAH	22,125,301	251,636	5,276,475